

4. PROSINCE



1. TŘÍDA

4.12.

ČTENÍ - LIST (OVČÁK)

M - D

VYPRÁVĚNÍ PŘÍBĚHU

JEŽEK

DĚTI HRABOU NA ZAHRADĚ LISTÍ.
JE TAM ANIČKA I KUBA. PŘIŠLA ZITA S JIRKOU.

JE PODZIM. LISTÍ ZEŽLOUTLO A PADÁ K ZEMI.
JE TŘEBA PŘIPRAVIT ZAHRADU NA ZIMU.
DĚTI SE SMĚJOU. ČÍM VÍC JE NA ZEMI LISTÍ,
TÍM LÍP SE V NĚM BĚHÁ.
JAK TO ŠUSTÍ POD NOHAMA!

JIRKA PŘINESL VELIKÝ KOŠ.
ZITA SE PRÁVĚ SEHNULA PRO NÁRUČ LUPENÍ,
ALE HNED JI PUSTILA. TŘEPE RUKAMA,
PROHLÍŽÍ JE A FOUKÁ SI NA NĚ.

„SNAD TĚ NEPÍCHLA VČELA?“ LEKL SE KUBA.
„KDEPAK BY SE TU VZALA VČELA?“ DIVÍ SE JIRKA.
„JE PODZIM. TEĎ JSOU VČELKY V ÚLECH.“



VYPRÁVÍME

„POJĎTE SE PODÍVAT, CO MĚ POPÍCHALO!“
VOLÁ ZITA A DĚTI K NÍ HONEM BĚŽÍ.
„JÉ! JEŽEK!“ KŘIČÍ JEDEN PŘES DRUHÉHO.
DÍVAJÍ SE NA PICHLAVÉ KLUBÍČKO U KOŠÍKU.

„POČKÁME, AŽ SE ROZBALÍ,“ RADÍ ANIČKA.
„TEN SE TI TAK BRZO NEROZBALÍ,“
TVRDÍ JIRKA. „TO ZNÁM. BOJÍ SE.“

„BUDE ZIMA, MĚL BY SE SCHOVAT A SPÁT,“
PŘEMÝŠLÍ KUBA.



ALE JEŽEK ZASE NIC. KONEČNĚ SE DOČKAL.
DĚTI PŘESTALO BAVIT DÍVAT SE NA PICHLAVÉ
KLUBÍČKO, KTERÉ NECHCE UKÁZAT HLAVU.

A NA TO JEŽEK ČEKAL.
KDYŽ VŠECHNO UTICHLO, NAJEDNOU ŠUP A DUP!
A UŽ BYL V HOUŠTÍ.

LIST 33 JAK OVČÁK PŘIVOLAL VLKA D.CV.

ZA DÁVNÝCH ČASŮ PÁSL OVČÁK V HORÁCH OVCE.
ŘÍKALI MU HONZA. ČAS POMALU UBÍHAL.
HONZU NAPADLO, ŽE SI UDEĚLÁ LEGRACI.
ZAČAL KŘIČET ZE VŠECH SIL:
„POMOZTE! VLK, VLK!“

LIDÉ SE SEBĚHLI, ABY VLKA ZAHNALI.
HONZA SE JEN SMÁL.
VŠICHNI SE NA HONZU ZLOBILI
A VRÁTILI SE DOMŮ.



DRUHÝ DEN SE OBJEVIL U LESA VLK.
OVČÁK SE LEKL A ZAČAL KŘIČET ZE VŠECH SIL:
„POMOZTE! VLK, VLK!“ ALE KŘIČEL MARNĚ.
VŠICHNI SI MYSLELI, ŽE SI ZASE DĚLÁ LEGRACI.
VLK SKOČIL A HONZOVÍ ODNESL NEJLEPŠÍ OVCI.

Hrajeme si - 48

SLOVA

ČTENÍ A PSANÍ SLOV

DOPIŠ PRVNÍ A POSLEDNÍ PÍSMENO VE SLOVĚ.



 <p>L I S T</p>	 <p>K Á V A</p>	 <p>Ž Á B A</p>	 <p>M Í S A</p>
 <p>S O V A</p>	 <p>R Y B A</p>	 <p>V L A K</p>	 <p>P E R O</p>
 <p>N O H Y</p>	 <p>M A S O</p>	 <p>S L O N</p>	 <p>K R Á L</p>
 <p>D O R Ů</p>	 <p>K O L O</p>	 <p>P T Á K</p>	 <p>R Ů Ž E</p>



 TRUHLÁŘ JEZEVEC 



NAJDEŠ V JEZEVCOVĚ DÍLNĚ NÁŘADÍ Z TOHOTO OBRÁZKU?

 VZDUCHOPLAVEC BONIFÁC 

NAJDEŠ SEDM ROZDÍLŮ?



M - 47

1 ZAPIŠ ROZKLADY PODLE KOSTEK DOMINA.




Diagram showing dominoes and their corresponding number decompositions:

- Domino with 0 dots on the left and 6 on the right: $0 + 6 = 6$
- Domino with 6 dots on the left and 0 on the right: $6 + 0 = 6$
- Domino with 1 dot on the left and 5 on the right: $1 + 5 = 6$
- Domino with 5 dots on the left and 1 on the right: $5 + 1 = 6$
- Domino with 2 dots on the left and 4 on the right: $2 + 4 = 6$
- Domino with 4 dots on the left and 2 on the right: $4 + 2 = 6$
- Domino with 3 dots on the left and 3 on the right: $3 + 3 = 6$

2 ZNÁZORNÍ ROZKLADY A ZAPIŠ JE.

Diagram showing the number 6 in a box at the top of each column, with lines connecting it to two boxes below representing its decomposition:

- $6 = 0 + 6$
- $6 = 1 + 5$
- $6 = 2 + 4$
- $6 = 3 + 3$
- $6 = 4 + 2$
- $6 = 5 + 1$
- $6 = 6 + 0$

3 DOPLŇ ČÍSLA.

Arithmetic problems with missing numbers:

- $6 + 0 = 6$
- $5 + 1 = 6$
- $0 + 6 = 6$
- $3 + 3 = 6$
- $1 + 4 = 5$
- $3 + 2 = 5$
- $4 + 2 = 6$
- $5 + 0 = 5$
- $4 + 2 = 6$
- $2 + 4 = 6$
- $5 + 1 = 6$
- $1 + 5 = 6$

4 DOPLŇ.

Arithmetic problems with missing numbers:

- $5 - 0 = 5$
- $5 - 1 = 4$
- $4 - 1 = 3$
- $1 - 1 = 0$
- $4 - 2 = 2$
- $5 - 3 = 2$
- $3 - 2 = 1$
- $3 - 1 = 2$

5 ZAPIŠ PŘÍKLADY A VYPOČÍTEJ.

Illustrations of hearts and mushrooms with subtraction problems:

- 6 hearts, 3 crossed out: $6 - 3 = 3$
- 5 mushrooms, 2 crossed out: $5 - 2 = 3$

Handwritten examples of number comparisons and equations:

- $6 > 5$
- $6 > 1$
- $3 = 3$
- Other numbers shown: 12, 4, 0, 5

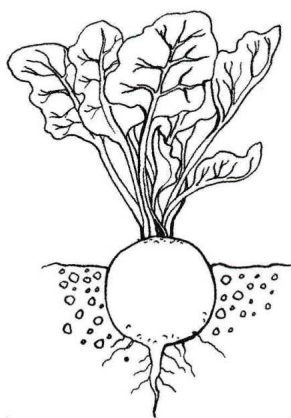





18 PRVOUKA 18

ZKOU MÁME ROSTLINY

OPAKOVÁNÍ KOŘEN, STONEK, LÍST A PLOD

1



2




1 Ze kterých částí se rostliny skládají?
Ve dvojicích pojmenujte rostliny na obrázcích a ukažte jejich části: kořen, stoněk, list, plod.

2 Na obrázcích vybarvěte u každé rostliny část, kterou jíme nebo používáme k vaření.
Spojte fotografie jídel s rostlinami, z nichž jsou připraveny. Která další jídla se z nich dají připravit?

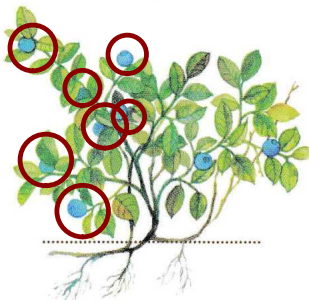
OPAKOVÁNÍ

PROCVIČOVÁNÍ: ČÁSTI ROSTLIN


1




K L P



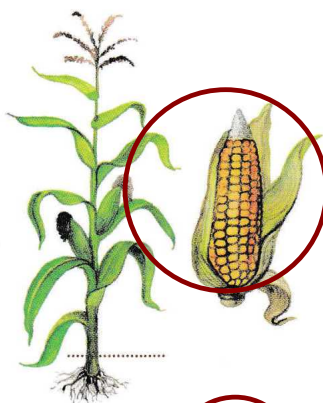
K L P




K L P



K L P




K L P




K L P

2

1 Pojmenujte ve dvojici rostliny na fotografiích.

 Vybarvěte vždy správné písmeno podle toho, jestli jíme kořen (K), list (L), nebo plod (P).

2  Do volných okének dokreslete další rostliny, které jíme.

PRVOUKA 21








ZKOU MÁME ROSTLINY

21



OPAKOVÁNÍ PRACOVNÍ STRANA: RŮZNÉ PLODY

1



1 Jak se nazývají plody na fotografiích? U každého plodu popište, kde má semeno nebo semena.

Do prvního okénka označte tečkami, jestli má plod jedno nebo více semen :-).

2 Nakreslete a popište další plod, který znáte.



Procvičování ovoce a zeleniny najdete také na www.skolasnahledem.cz.

PRVOUKA 22



22

KDE BYDLÍM



- 1 Chlapec v modrém tričku je Matyáš, červené tričko má Katka. Jejich domov je označen tečkou stejné barvy jako jejich tričko. Vyznačte modře Matyášovu a červeně Katčinu cestu do školy. Vyberte co nejbezpečnější cestu. Kolikrát děti přecházejí ulici?
- Z vyprávění učitelky nebo učitele zjistěte, kde bydlí Petr, který má zelené tričko.
(→ Více informací v Příručce učitele.)
- Katka, Matyáš a Petr chodí spolu ven hrát si s míčem nebo jezdit na kolečkových bruslích. Označte hvězdičkou místa,

kde si mohou chodit hrát bezpečně. Ke kterému místu to má nejdál Katka? A ke kterému to má nejbližší?

- Matyáš má cestou ze školy donést dopis na poštu. Katka má cestou ze školy koupit v obchodě mouku. Ukazujte prstem nebo figurkou v obrázku a popište slovy, kudy půjdou.
- Najděte v obrázku všechny obchody a úřady. Pojmenujte je. Popište, k čemu nalezený obchod nebo úřad slouží.
- 2 Některé obchody a úřady jsou také nakresleny dole. Modře vybarvěte ty, kolem kterých půjde do školy Matyáš.

PRVOUKA 23

KDE BYDLÍM

23 



2

