

15. LISTOPADU



písmeno A, Á, E, É, I, Í, Y, Ý, O, Ó, U, Ú, Ů,

M, T, L, J, N, S, K, V, B, R, Ř, Č, C, D, Z, H, CH

1. TŘÍDA

15.11.

ČTENÍ - LIST 15,16

UKÁŽU SEŠITY, OPRAVÍM SI

PROCVIČÍM SI NA POČÍTAČI

O ZLATÉ SEKEŘE



ŠEL TESAŘ KOLEM ŘEKY.
USEDL NA BŘEH A JEDL.
TU MU UPADLA SEKERA DO VODY.
LEKL SE A NAŘÍKAL.

↳ ZASLECHL TO KAPŘÍK. VYNESL Z VODY
ZLATOU SEKERU A ŘEKL LIDSKÝM HLASEM:
„JE TO TVÁ SEKERA?“

TESAŘ SI JI PROHLÍŽÍ A POVÍDÁ:
„ALE NE! TAHLE JE ZLATÁ.
MOJE BYLA JEN ŽELEZNÁ.“

KAPŘÍK SE ZASE POTOPIL A PŘINESL
SEKERU ŽELEZNOU.
TESAŘ VYKŘIKL: „ANO! TA JE MÁ!“
KAPŘÍK MU DAL JEHO SEKERU A PŘIDAL I ZLATOU.

TESAŘ UKÁZAL ZLATOU SEKERU SOUSEDOVI.
SOUSED SI ŘEKL:
„PŮJDU A NA KAPŘÍKA VYMYSLÍM LEST.“

PŘIŠEL K ŘECE. VZAL SEKERU A ŠUP S NÍ
DO VODY. LEHL SI A NAŘÍKAL.

KAPŘÍK VYTÁHL Z VODY ZLATOU SEKERU.
SOUSED VYSKOČIL A VOLAL:
„ANO! TA JE MÁ!“

KAPŘÍK SE ALE ZAMRAČIL, MRSKNUL OCASEM A BYL
PRYČ I SE SEKEROU.
UŽ SE VÍCKRÁT NEUKÁZAL.




KUBA PÍŠE ÚLOHU

KUBA SEDÍ DOMA
A PÍŠE ÚLOHU.
I ANIČKA SEDÍ A PÍŠE.

VENKU SVÍTÍ SLUNCE A USMÍVÁ SE.
DÍVÁ SE OKNEM DO POKOJE.
VOLÁ NA KUBU S ANIČKOU:
„PŮJDETE VEN? JE TU TAK HEZKY!“

ANIČKA UŽ VSTÁVÁ, RÁDA BY ŠLA.
KUBA ALE POVÍDÁ:
„NE. PŘIJDEME, AŽ NAPÍŠEME ÚKOL.“
A TAK PÍŠOU DÁL.

PTÁČKOVÉ SI ZPÍVAJÍ, DÍVAJÍ SE DO OKNA.
VIDÍ KUBU S ANIČKOU A VOLAJÍ:
„PŮJDETE VEN? JE TU TAK VESELO!“



ANIČKA UŽ VSTÁVÁ, OČKEM PO KUBOVI POKUKUJE.
„NE. PŘIJDEME, AŽ NAPÍŠEME ÚKOL.“
A TAK PÍŠOU DÁL.

ZA CHVÍLI KUBA DOPSAL ÚLOHU.
ANIČKA BYLA UŽ TAKÉ HOTOVA.
„JDEME VEN!“ VOLAJÍ VESELE.

KUBA UTÍKÁ VEN.
ANIČKA ZA NÍM.
SLUNÍČKO SE USMÍVÁ.
PTÁČKOVÉ SI ZPÍVAJÍ.
KUBA ŘEKL:
„TAK VIDÍTE, UŽ JSME TADY.
ÚLOHU MÁME HOTOVOU
A MŮŽEME SI HRÁT.“



Začínáme číst a psát - 6, 7

ALÍK

1.A

ALENA

DAVID

EVA

FILIP

GÁBINA

KAROLÍNA

LUCKA

MARTINA

NELA

ŠÁRA

ŠIMON

TOMÁŠ

URŠULA

BÁRA

CYRIL

ČENDA

HUNG

CHRUDOŠ

IVANA

JIRKA

OTA

PEPA

RADEK

ŘEHOŘ

VÍTEK

YVETA



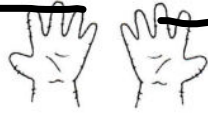

ZUZANA

ŽANETA



CD 2 - Co slyšíš na začátku?








Začínáme číst a psát - 71

-  FILIP S MÁMOU RÁD VAŘÍ. UMÍ UŽ RŮZNÉ
 POMAZÁNKY A SALÁTY. JEDEN SALÁT NÁS NAUČÍ.
 UMYJ SI  . DÁVEJ POZOR, KDYŽ BUDEŠ
 KRÁJET.  JE OSTRÝ.

PŘIPRAV SI:

- MÍSU, NŮŽ, PRKÉNKO, VAŘEČKU,
- OVOCE, KTERÉ MÁŠ RÁD(A), TŘEBA JABLKO, HRUŠKU, MELOUN, BANÁN, ,
- OŘÍŠKY NEBO SEMÍNKY ,
- MED A PŮLKU CITRONU.

POSTUPOJ TAKTO:

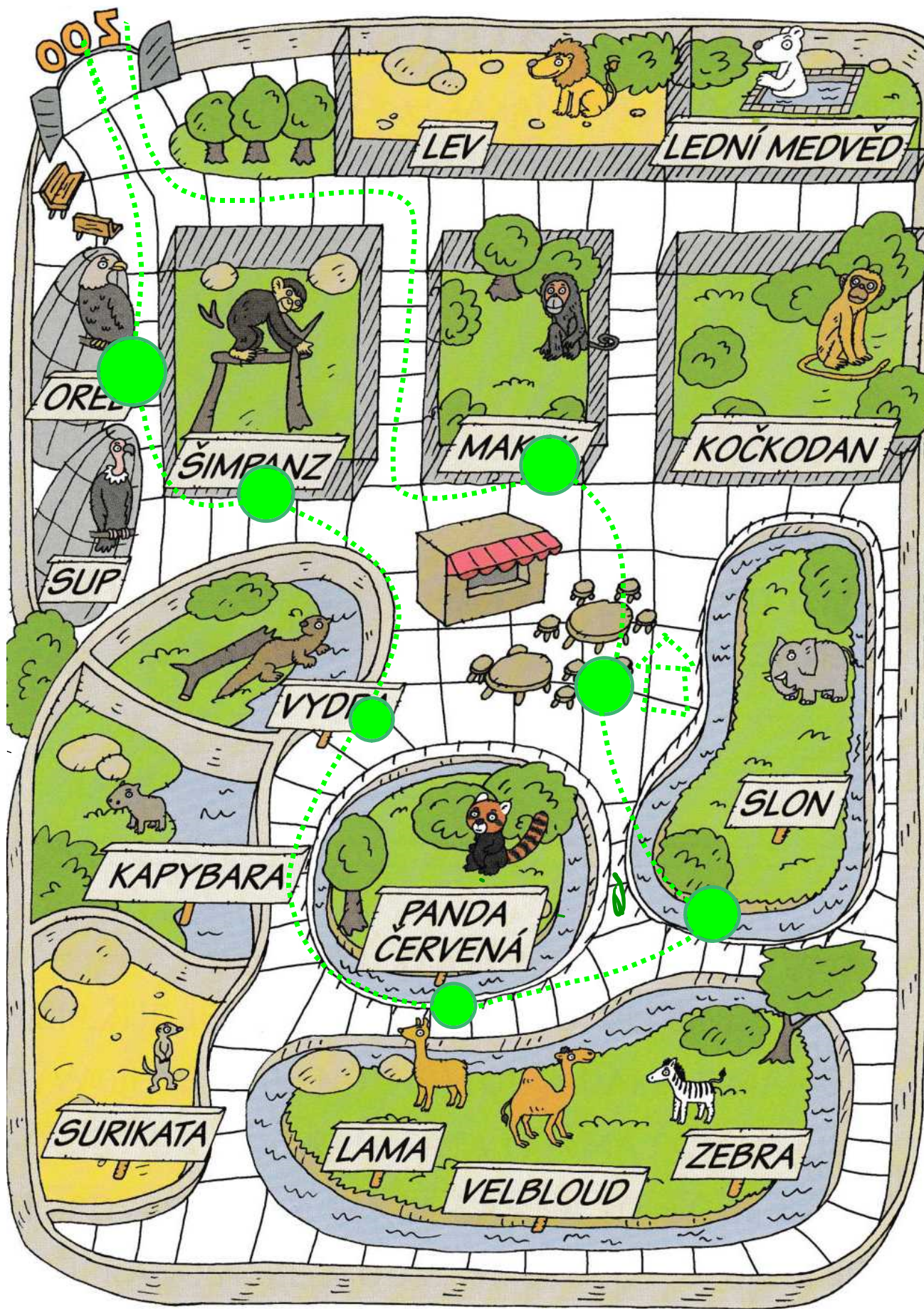
1.  A  OMYJ A VYKROJ JÁDŘINEC. NAKRÁJEJ JE NA KOUSKY.
2. BANÁN OLOUPEJ A TAKÉ NAKRÁJEJ.
3. MŮŽEŠ PŘIDAT I JINÉ OVOCE.
4. NASYP KOUSKY OVOCE DO MÍSY SPOLU SE SEMÍNKY A OŘÍŠKY.
5. PŘIDEJ 2  MEDU, TROŠKU  A VŠECKO .



S TÁTOU RÁD(A)



S MÁMOU RÁD(A)



Začínáme číst a psát - 68



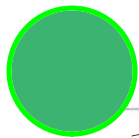
VYZNAČ MODROU  CESTU PODLE PLÁNU:






OREL → ŠIMPANZ → MAKAK → VYDRA → SLON →
PANDA ČERVENÁ → SURIKATA

**HLEDEJ A VYZNAČ ČERVENOU  JINOU CESTU
PO ZOO. ZAPIŠ JI:**

**CESTU OPSANOU OD KAMARÁDA/KAMARÁDKY
VYZNAČ ZELENOU  :**



OREL - ŠIMPANZ - VYDRA -
- PANDA - SLON -  -
- MAKAK

  Čti nápisy na klecích a v plánu na předchozí straně modře vyznač cestu. Červenou pastelkou pak zakresli jinou cestu po zoo a zapiš ji. Opíš si cestu od kamaráda/kamarádky a vyznač ji zeleně.

Matematika - str. 39:

0 1 2 3 4 5 - =

3

ZAPIŠ ZNÁZORNĚNÉ ODČÍTÁNÍ.



$$5 - 2 = 3$$



$$4 - 3 = 1$$



$$5 - 4 = 1$$



$$4 - 1 = 3$$



$$5 - 5 = 0$$



$$4 - 3 = 1$$

Matematika - str. 39:

$2 + 1 = 3$

$1 + 3 = 4$

$4 - 1 = 3$

$4 - 2 = 2$

$2 - 2 = 0$

$1 + 2 = 3$

$5 - 4 = 1$

$2 - 1 = 1$

$3 + 2 = 5$

$2 - 0 = 2$

$4 + 1 = 5$

$5 - 2 = 3$

$1 + 4 = 5$

$4 + 0 = 4$

$3 - 2 = 1$

$1 - 0 = 1$

$1 + 1 = 2$

$0 + 0 = 0$

$\Rightarrow 3 - 1 = 2$

$4 - 4 = 0$

$2 + 2 = 4$

$2 + 3 = 5$

$5 - 1 = 4$

$1 + 0 = 1$

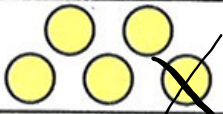
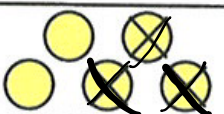

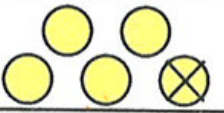



0 1 2 3 4 5 =

15.11.

0 1 2 3 4 5 = -

Znázorni a vypočítej.



 $5 - 1 =$	 $5 - 3 = 2$
 $5 - 2 =$	
 $5 - 3 =$	
 $5 - 4 =$	