

7. září

7.9.
3. třída

ČJ - UČ: str. 5, cv. 6

M - PS: str. 7, cv. 14



PÍS - PS: str. 3:



DÚ: ZÁŘÍ
 Sluníčko chce ještě hrát,
 paprsky nás hladí po tváři,
 vlaštovkám budeme přát
 šťastný let tam do dále.

Podtrhni podle pravítka zeleně slovo či písmenko, které se ti hodně povedlo (max.3), hnědě podtrhni a oprav, co by mělo být napsáno lépe.

Můžeš dotrénovat.

Řekni, kteří ptáci na podzim odlétají.

společné hodnocení

Docvičuj, oprav.

l

e

les

les

Napiš slovo podle obrázku.

Napiš jednu krátkou větu o tom, kde jsi byl/byla o prázdninách.

ČJ - UČ: str. 4:

3. Anička si do deníčku napsala věty. Není si jistá, co za větami napsat. Poradíš jí?

V sobotu půjdeme do lesa. *o P*
 Kéž bych viděla veverku. *! P*

Co budeme mít k svačině? *? T*
 Neodhazuj odpadky. *! R*

- Urči druhy vět.
- Spočítej slova v každé větě.
- Věty napiš se správným znaménkem.



4. Říkej podle obrázků, co Anička v lese viděla. Slova napiš, rozděl na slabiky a označ v nich hlásky (samohlásky označ O, souhlásky označ x).

Př.: so | va
 xO xO



- S některými slovy tvoř věty.
- Říkej slova po hláskách.

ČJ - UČ: str. 5:

5. Petr si všiml na výletě těchto značek. Pomůžeš mu je vysvětlit?



- Vytvoř ke každému obrázku větu rozkazovací.
- Zkus nakreslit další obrázky, které vyjadřují, jak se v lese nemáme chovat.

6. Anička složila pro Petra věty. Rózingka vše rozházela. Přečti věty správně a napiš je.



ČJ - PS: str. 2:

I. OPAKOVÁNÍ

1. VĚTA, SLOVO, SLABIKA, HLÁSKA

1. Přečti slova a do rámečků запиš, z kolika slabik se skládají.
 ta - bu - le , u - čeb - ni - ce , ak - tov - ka , u - ka - zo - vát - ko ,
 vý - kre - sy , kni - hy , pra - vít - ko , ma - te - ma - ti - ka
2. Dovedeš rozdělit slova na slabiky? Podívej se, jak Petr rozdělil slovo *škola*.
Vzor: sko|la.
 zpěvačka, rybář, kadeřnice, lékař, řidič, švec,
 prodavačka, ředitel, detektiv, kuchařka
3. Přečti věty. Za každou větu napiš, z kolika slov se skládá. Umíš hádanky vyřešit?
 Je domeček bez dvířek, je v něm víc než sto oveček.
 Míhla se, už tu není - zvědavá mašlička na kameni.
 Chlupaté stvoření uhání, v hrnečku květu má snídani.
4. Petr s Aničkou vědí, že každé slovo se píše zvlášť. Růžinka ale vymazala mezery mezi slovy. Dokážeš rozdělit věty na slova? Věty napiš správně.
 Nakonci létasklízímeúrodu.
 Děti se učí do školy.
 Někteří ptáci odlétají nah.
5. Pomoz Aničce sestavit z pomíchaných písmen slova. Napiš je na volné linky.
 blokja opiecc ůmd šeřkio darhzaník
 pblko opice dím rušek nahradník
6. Anička s Petrem je-li tramvaji. Na digitálním displeji uvnitř vozu se objevily tyto značky. Pomůžeš jim je vysvětlit? Ke každému obrázku vytvoř větu rozkazovací. Věty napiš.
 Nečar!
 Nepij!
 Nejeď!
 Neřez!
 Nešah!

ČJ - PS: str. 3:

7. Přečti text a spočítej věty. Jejich počet запиš do kroužku.
 Mnoho krásných dní prožila Anička u babičky a dědečka. Jenže všechno musí skončit. I ty prázdniny skončily a dětem nastala škola. Anička se musela připravit na cestu domů. Vyběhla na dvorek. Dědeček se za ní ohlédl a viděl, jak otvírá chlívký, jak se dívá na kozu, na králíky, na husy. Jen se s nimi rozluč, řekl si dědeček pro sebe, starala ses o ně a mají tě za to rádi.
 (Jan Ryska: Anička a její přátelé; upraveno)
- a) Modrou pastelkou podtrhni, kde Anička trávila prázdniny.
 b) S jakými zvířaty se Anička přišla rozloučit? Podtrhni zeleně.
 c) Ve třetí větě zakroužkuj trojslabičná slova.
 d) Vypiš slova vzájemně souřadná. Dopln k nim slovo nadřazené.
 koza, králík, husa = domácí zvířata
- e) U slova k r á s n ý c h a o h l é d l označ hlásky (samohláska ○, souhláska ×, slabikotvorná souhláska ⊗).
 x x o x x o x o o h l é d l
8. Soutěž. Z daných písmen sestav co nejvíce slov. Zapisuj je do sešitu nebo na lístečky. Potom zkontroluj, kolik se ti jich podařilo sestavit.
 H L R E A S D O P T

M - PS: str. 5:

společná kontrola

5 Zapiš.




DÚ: Zapiš tři čísla, která leží za číslem 17: 18, 19, 20, 26, 35, 400
 Zapiš číslo, které leží hned před číslem 50: 49
 Zapiš dvě čísla, která leží před číslem 71: 0, 69
 Zapiš číslo, které leží hned za číslem 84: 85
 Zapiš čtyři čísla, která leží před číslem 100: 2, 78, 98, 99

6 Obtáhni desítky zeleně a jednotky modře.

29 14 73 36 82 95 48 50 67

7 Vybarvi ve dvojici lísteček s větším číslem. **společná kontrola**

DÚ:

		
21	63	37
19	12	76
94	74	10
21	85	44
30	67	100
18	31	70
27	84	92
53	96	49

V kterých zemích vznikla tradice halloweenu?



8 Zapiš čísla.

6 desítek _____ 3 desítky _____ 7 desítek _____ 10 desítek _____

9 Vypočítej. Můžeš použít počítadlo.

